

Главным врачам медицинских организаций
государственной системы здравоохранения
Ленинградской области

АДМИНИСТРАЦИЯ
ЛЕНИНГРАДСКОЙ ОБЛАСТИ

КОМИТЕТ
ПО ЗДРАВООХРАНЕНИЮ
ЛЕНИНГРАДСКОЙ ОБЛАСТИ

191024, Санкт-Петербург, Невский пр., 113
Тел.: (812) 717-65-01, факс: (812) 717-65-40
E-mail: sec.lokz@lenreg.ru

На №

№
Комитет по здравоохранению
№ 14-2337/16-0-0
от 22.09.2016



Уважаемые коллеги!

Комитет по здравоохранению Ленинградской области рекомендует организовать работу по разъяснению работникам медицинских организаций возможности получения государственных и муниципальных услуг в электронном виде. Для обеспечения данной возможности необходима регистрация в Единой системе идентификации и аутентификации (далее – ЕСИА).

Для того, чтобы иметь возможность получать электронные государственные услуги в полном объеме, необходимо пройти регистрацию, т.е. указать паспортные данные и номер СНИЛС (страховой номер индивидуального лицевого счета гражданина в системе обязательного пенсионного страхования). Информация автоматически будет проверена по соответствующим базам данных и в случае, если она корректна, пользователь становится обладателем **стандартной учетной записи**. Стандартная учетная запись позволяет получать госуслуги в электронном виде, но с обязательной явкой и предоставлением оригиналов документов.

Для получения **подтвержденной учетной записи** необходимо пройти подтверждение личности.

Подробная инструкция о регистрации в ЕСИА и Перечень пунктов подтверждения личности в системе регистрации ЕСИА прилагаются.

Материалы по продвижению Портала государственных и муниципальных услуг представлены по адресу http://ksi.lenobl.ru/el_ysluga/add.

Координацию мероприятий в Ленинградской области осуществляет комитет по телекоммуникациям и информатизации, ответственное лицо – заместитель председателя комитета Демочко Сергей Юрьевич, +7-911-186-79-51, 812-579-77-00.

Заместитель председателя Комитета

П.Н.Рязанов

Орешкова Юлия Олеговна
717-65-19

Инструкция по созданию стандартной учетной записи в Единой системе идентификации и аутентификации (ЕСИА)


Для создания стандартной учетной записи понадобится:

1. паспорт;
2. страховое свидетельство обязательного пенсионного страхования (СНИЛС);
3. мобильный телефон.




ШАГ 1. Создание простой учетной записи в ЕСИА

1. В адресной строке браузера набрать <http://www.gosuslugi.ru>.
2. На появившейся странице нажать на кнопку «РЕГИСТРАЦИЯ».
3. Вам будет предложено пройти процедуру предварительной регистрации, которая включает в себя заполнение простой формы и указание своего номера телефона.
4. По завершении заполнения формы нажать кнопку «Зарегистрироваться».
5. На этапе подтверждения номера мобильного телефона необходимо в поле «Код подтверждения» ввести комбинацию из цифр, высланных Вам в виде SMS-сообщения на мобильный телефон, указанный при регистрации. Нажать кнопку



Подтверждение номера мобильного телефона



«Подтвердить».

6. Если код указан корректно и система подтвердила Ваш номер телефона, то на следующем этапе Вам будет необходимо придумать пароль и задать его через специальную форму, введя два раза. Будьте внимательны, данный пароль будет использоваться для входа в Ваш личный кабинет, поэтому крайне не рекомендуется использовать простые комбинации цифр или букв.

Задайте пароль

Предварительная регистрация завершена!

Поздравляем! Вы только что зарегистрировались

ШАГ 2. Создание стандартной учетной записи в ЕСИА


1. Войти в созданную учетную запись, используя номер телефона, указанный при регистрации, и заданный Вами пароль. При входе в учетную запись Вы увидите уже указанную личную информацию, а при переходе по ссылке «Редактировать», система уведомит Вас о том, что Вам необходимо подтвердить свою учетную запись.

2. Перейти по кнопке «Подтвердить». Для Вас

откроется форма, представленная на рисунке. Личные данные следует заполнять внимательно и аккуратно. Всего Вам предстоит заполнить 12 полей.

3. Отправить введенные данные на автоматическую проверку. Указанные Вами личные данные отправляются на автоматическую проверку в Пенсионный Фонд РФ и ФМС.

Заполнение и проверка личных данных



4. С результатами проверки Вы сможете ознакомиться через несколько минут. В особых случаях проверка может занять более длительный период времени. После того как данная процедура успешно завершится, на Ваш мобильный телефон будет выслано SMS-уведомление с результатом проверки, а так же соответствующее состояние отобразится на сайте.

Заполнение и проверка личных данных



Проверка личных данных завершена успешно. Теперь вам доступен расширенный перечень государственных услуг. Вы также можете перейти к процедуре подтверждения личности. Воспользуйтесь ссылкой, размещенной в вашем профиле.